



UNIVERSIDAD DE SALAMANCA
Instituto Interuniversitario de Iberoamérica
Equipo de Investigación sobre Élités Parlamentarias

ESTUDIO 67: ARGENTINA
Encuesta a Diputados Argentinos
2007-2011



UNIVERSIDAD DE SALAMANCA
Instituto Interuniversitario de Iberoamérica
Equipo de Investigación sobre Élités Parlamentarias

ESTUDIO 67: ARGENTINA
Encuesta a Diputados Argentinos
2007-2011



UNIVERSIDAD DE SALAMANCA
Instituto Interuniversitario de Iberoamérica
Equipo de Investigación sobre Élités Parlamentarias

ESTUDIO 67: ARGENTINA

FICHA TÉCNICA



Universo:

Diputados de la Cámara argentina 2007-2011.

Tamaño de la muestra:

Diseñada: 106 entrevistas (41% de la Cámara).

Realizada: 110 entrevistas (43% de la Cámara).

Afijación y procedimiento de muestreo:

Los diputados de los partidos políticos con representación parlamentaria se clasificaron en diez estratos (partidos), estableciéndose una afijación proporcional para la distribución de la muestra. La selección se realizó de forma aleatoria entre los diputados pertenecientes a cada uno de los estratos, no realizándose ninguna sustitución de los diputados seleccionados aleatoriamente.

Para la explotación de la información así obtenida, se aplicaron las estructuras correspondientes a un muestreo estratificado.

Grupos parlamentarios	Distribución de la Cámara	%	Distribución de las encuestas diseñadas	%	Distribución de las encuestas realizadas	%
Frente para la Victoria-PJ	129	50,4	53	50,0	53	48,2
UCR	24	9,4	10	9,4	10	9,1
CC-ARI-GEN-UPT	18	7,0	7	6,6	8	7,3
De la Concertación	10	3,9	4	3,8	4	3,6
PS	10	3,9	4	3,8	6	5,5
ARI autónomo 8+	9	3,5	4	3,8	4	3,6
PRO	9	3,5	4	3,8	4	3,6
Frente Cívico por Santiago	6	2,3	3	2,8	3	2,7
Frente Justicia Unión y Libertad	6	2,3	3	2,8	3	2,7
Otros partidos	35	14,8	14	13,2	15	13,6
Total	256	100,0	106	100,0	110	100,0

Ponderación:

Sí procede.

Para la explotación conjunta de la información deben aplicarse los siguientes coeficientes de ponderación:

FPV/PJ:	1,0458432.	Frente Cívico por Santiago:	0,8593750.
UCR:	1,0312500.	Frente Justicia Unión y Libertad:	0,8593750.
CC-ARI-GEN-UPT:	0,9667969.	Otros partidos:	1,0026042.
De la Concertación:	1,0742188.		
PS:	0,7161458.		
ARI autónomo 8+:	0,9667969.		
PRO:	0,9667969.		



Error muestral:

Para un nivel de confianza del 95,5% (dos sigmas), y $P=Q$, el error teórico es de $\pm 7,59$ para el conjunto de la muestra, de $\pm 10,64$ para FPV/PJ, de $\pm 25,46$ para la UCR, de $\pm 28,17$ para el CC, de $\pm 44,72$ para la Concertación, de $\pm 28,28$ para PS, de $\pm 43,03$ para ARI- Autónomo, de $\pm 43,03$ para PRO, de $\pm 50,00$ para el Frente Cívico, de $\pm 50,00$ para el Frente Justicia Unión y Libertad y de $\pm 20,20$ para otros partidos.

Cuestionario:

Los cuestionarios se han aplicado mediante entrevista personal en las oficinas de la Cámara, previa cita telefónica con el entrevistado.

Fecha de realización:

Del 15 de marzo al 30 de junio de 2008.

Diseño de Investigación:

Equipo de Investigación sobre Élités Parlamentarias. Instituto de Estudios de Iberoamérica y Portugal. Universidad de Salamanca.

Investigador responsable: Manuel Alcántara (CICYT, SEC 2002 - 03483).

Trabajo de campo: David Molina y Yanina Rolero.

Tratamiento estadístico: Cristina Rivas Pérez.

Uso y difusión de los datos:

Se advierte que queda prohibida la reproducción, total o parcial, de los datos sin la autorización del equipo responsable de la investigación, así como la cesión a terceros, cualquiera que sea su finalidad. El uso de los mismos ha de ir acompañado de la correspondiente referencia a la fuente.




Tratamiento estadístico:

Cualquier tratamiento estadístico de la información obtenida en este estudio es responsabilidad única y exclusiva del investigador. Éste debe especificar en sus aportaciones científicas los criterios metodológicos utilizados en la explotación de la información que no se ajusten al tratamiento informático realizado por el equipo de investigación (por ejemplo, ponderaciones distintas a las programadas, etc.).

Privacidad de los registros de la encuesta:

Para garantizar el derecho a la privacidad e intimidad de los individuos, las variables estructurales (sexo, edad, nivel de estudios y profesión) han sido eliminadas de la matriz de datos, dado que los cruces entre éstas y otras no eliminadas pueden conducir a la identificación de la persona que ha cumplimentado la encuesta.

Una situación similar se registra en el caso de que el número de informantes de un determinado partido político (como criterio básico de clasificación) sea excesivamente reducido. En este supuesto, resulta aconsejable garantizar la privacidad e intimidad mediante la agrupación de las encuestas de estos partidos en uno solo. En este sentido, se ha considerado oportuno anonimizar en la matriz de datos el registro de aquellos partidos cuyas unidades informantes sean iguales o inferiores a cinco, agrupando, por tanto, los registros de estos partidos en un solo grupo denominado “otros partidos políticos”.



UNIVERSIDAD DE SALAMANCA
Instituto Interuniversitario de Iberoamérica
Equipo de Investigación sobre Élités Parlamentarias

ESTUDIO 67: ARGENTINA
DISTRIBUCIONES MARGINALES



Pregunta 1

Para comenzar, hablemos de la estabilidad de la democracia en Argentina. En su opinión, ¿la democracia en Argentina es hoy: muy estable, bastante estable, poco estable o nada estable?

Muy estable	25,0
Bastante estable	63,4
Poco estable	11,6
Nada estable	,0
(N)	(110)

Pregunta 2

A continuación, le voy a mostrar una lista de las posibles ventajas de un régimen democrático, y me gustaría saber, ¿cuál es en su opinión la principal? ¿Y en segundo lugar?

	1er lugar	2º lugar
El crecimiento económico	,0	,0
La protección de los derechos y libertades individuales	15,5	5,3
La posibilidad de elegir a las autoridades de gobierno	38,8	22,0
La mayor igualdad de oportunidades	5,5	2,9
El respeto a los derechos humanos y de las minorías	6,6	8,0
La posibilidad de participar en las decisiones	21,0	27,5
Una mejor distribución de los ingresos	,9	3,8
La resolución de los conflictos de forma pacífica	6,2	22,2
La posibilidad de participar en política a través de los partidos	5,4	8,3
(N)	(110)	(110)

Pregunta 3

¿Con cuál de las dos siguientes frases está Ud. más de acuerdo?

La democracia es preferible a cualquier otra forma de gobierno	100,0
En contextos de crisis económica e inestabilidad política, un gobierno autoritario puede ser preferible a uno democrático	,0
(N)	(110)



Pregunta 4

De las siguientes características, ¿cuál es, en su opinión, la más relevante para la consolidación de la democracia en Argentina? ¿Y en segundo lugar?

	1er Lugar	2° Lugar
El control civil de las Fuerzas Armadas	1,8	,0
El consenso sobre la Constitución y las instituciones básicas	35,4	33,3
La descentralización y democratización regional	16,3	11,1
La moderación de los partidos extremos de izquierda y derecha	,9	1,9
Los procesos electorales limpios y libres	4,3	9,8
Una Corte Suprema de Justicia independiente que controle la constitucionalidad de las leyes	11,2	11,5
Los acuerdos económicos entre gobierno, sindicatos y empresarios	20,8	18,0
Los valores democráticos de la ciudadanía	9,3	14,4
(N)	(110)	(110)

Pregunta 5

En la actualidad, hay una serie de temas que pueden representar una amenaza o un riesgo para la consolidación de la democracia en Argentina. De los siguientes temas que le voy a nombrar, ¿hasta qué punto: mucho, bastante, poco o nada cree Ud. que resultan hoy una amenaza para la democracia argentina?

	Mucho	Bastante	Poco	Nada	(N)
Las relaciones entre las Fuerzas Armadas y el Gobierno	4,4	30,3	57,2	8,1	(110)
La crisis económica	21,9	62,3	14,9	1,0	(110)
El terrorismo y la violencia política	7,1	61,5	25,2	6,3	(110)
El mal funcionamiento del poder judicial	25,3	50,4	24,2	,0	(110)
El narcotráfico	1,9	50,1	47,2	,9	(110)
La deuda externa	13,8	39,8	46,3	,0	(110)
La inseguridad ciudadana	29,2	57,0	13,8	,0	(110)
Los conflictos laborales	44,6	37,0	16,7	1,7	(110)
La pobreza y marginación	47,2	44,5	7,3	,9	(110)
El desinterés de la gente por la política	32,8	50,4	16,8	,0	(110)
Las relaciones entre el poder legislativo y el ejecutivo	18,6	48,5	30,3	2,7	(110)



Pregunta 6

En general, ¿diría Ud. que está muy satisfecho, satisfecho, insatisfecho o muy insatisfecho con el funcionamiento de la democracia hoy en Argentina?

Muy satisfecho	12,3
Satisfecho	58,3
Insatisfecho	24,8
Muy insatisfecho	4,5
(N)	(110)

Pregunta 7

Cambiando de tema. Hay gente que dice que sin partidos no puede haber democracia. ¿Hasta qué punto: mucho, bastante, poco o nada, está Ud. de acuerdo con esta afirmación?

Muy de acuerdo	21,4
Bastante de acuerdo	68,0
Poco de acuerdo	8,9
Nada de acuerdo	1,7
(N)	(110)

Pregunta 8

Y en relación a las siguientes personas, grupos e instituciones, me gustaría saber, ¿qué grado de confianza, mucha, bastante, poca o ninguna, le merece su actuación en la vida pública argentina?

	Mucha	Bastante	Poca	Ninguna	(N)
El Poder Judicial	6,6	55,0	37,4	1,0	(110)
Los partidos políticos	2,9	68,9	28,2	,0	(110)
Las organizaciones de empresarios	2,8	51,9	40,8	4,4	(110)
Los sindicatos	1,6	54,2	34,4	9,9	(110)
Las Fuerzas Armadas	1,0	48,9	43,9	6,2	(110)
La Iglesia Católica	1,9	53,8	40,8	3,5	(110)
El Parlamento	12,1	74,3	13,5	,0	(110)
El Presidente de la República	23,8	37,4	29,8	9,0	(110)
Los funcionarios	8,6	52,2	36,5	2,7	(110)
Los medios de comunicación	,0	47,8	48,4	3,8	(110)
La policía	,0	45,5	44,5	10,0	(110)
La Cámara Nacional Electoral	1,0	79,8	16,5	2,8	(110)



Pregunta 9

En un contexto de pluralismo y amplia competencia partidista, ¿hasta qué punto, mucho, bastante, poco o nada, está Ud. de acuerdo con la afirmación de que las elecciones son siempre el mejor medio para expresar unas determinadas preferencias políticas?

Muy de acuerdo	38,3
Bastante de acuerdo	61,7
Poco de acuerdo	,0
Nada de acuerdo	,0
(N)	(110)

Pregunta 10

¿Y cuál es el grado de confianza que le han merecido a Ud. los últimos procesos electorales que han tenido lugar en Argentina? Para ello, utilice la siguiente escala que va de 1 a 5, teniendo en cuenta que el "1" significa una "mínima confianza" y el "5" una "máxima confianza".

Mínima confianza (1)	3,5
(2)	9,6
(3)	9,5
(4)	28,6
Máxima confianza (5)	48,8
(N)	(110)

Media	4,10
Desviación típica	1,13
(N)	(110)



Pregunta 11

En la actualidad, se discute mucho sobre las ventajas e inconvenientes de los distintos sistemas electorales. Piense en las elecciones a la Cámara, y tomando en consideración las siguientes dos escalas, dígame por favor, cuáles cree que serían las posiciones ideales para su país en cada una de ellas.

Sistema proporcional que garantice la representación equitativa de todas las fuerzas políticas (1 - 2)	23,2
(3 - 4)	38,6
(5 - 6)	27,0
(7 - 8)	9,4
Sistema mayoritario que garantice gobiernos fuertes y efectivos (9 - 10)	1,9
(N)	(110)

Media	3,97
Desviación típica	1,95
(N)	(110)

Sistema de voto personalizado que garantice una relación cercana entre el elector y sus representantes (1 - 2)	20,0
(3 - 4)	24,8
(5 - 6)	23,1
(7 - 8)	22,8
Sistema de voto de lista cerrada que favorezca la formación de partidos fuertes y cohesionados (9 - 10)	9,2
(N)	(110)

Media	5,04
Desviación típica	2,54
(N)	(110)



Pregunta 12

Indíqueme en la siguiente escala la posición de su partido sobre la forma de gobierno.

A favor de aumentar las atribuciones del Presidente en detrimento de la Cámara (1)	,0
(2)	1,0
(3)	21,4
(4)	36,2
A favor de aumentar las atribuciones de la Cámara en detrimento del Presidente (5)	41,5
(N)	(110)
<hr/>	
Media	4,18
Desviación típica	,80
(N)	(110)

Pregunta 13

Con relación al funcionamiento de los partidos argentinos, me gustaría saber, ¿cómo considera Ud. el nivel de militancia de los partidos políticos de su país, es decir, el número de miembros activos?

Muy alto	,0
Alto	,0
Medio	58,8
Bajo	38,4
Muy bajo	2,8
(N)	(110)

¿Y en su propio partido político?

Muy alto	,0
Alto	11,0
Medio	59,6
Bajo	28,5
Muy bajo	,9
(N)	(110)



Pregunta 14

Quando se habla de política se utilizan normalmente las expresiones izquierda y derecha. En una escala donde el 1 es la izquierda y el 10 la derecha, ¿en qué casilla colocaría Ud. a los siguientes partidos? (NOTA: No se pregunta por el partido al que pertenece el entrevistado).

	Izquierda (1 - 2)	(3 - 4)	(5 - 6)	(7 - 8)	Derecha (9 - 10)	N.S.	(N)
FPV (PJ)	,0	44,4	44,9	9,0	,0	1,8	(55)
CC (ARI)	2,0	76,4	15,5	4,0	2,1	,0	(102)
P. Socialista	1,9	62,9	35,1	,0	,0	,0	(106)
UCR	,0	3,0	70,0	25,9	1,1	,0	(100)
PRO	,0	,0	18,7	70,8	10,5	,0	(106)
UNA	,0	14,1	59,0	23,0	1,0	2,9	(106)

	Media	Desviación típica	(N)
FPV (PJ)	4,79	1,14	(54)
CC (ARI)	4,15	1,20	(102)
P. Socialista	4,14	,81	(106)
UCR	6,06	,93	(100)
PRO	7,25	1,02	(106)
UNA	5,79	1,13	(103)

Pregunta 15

Y, en esta misma escala, ¿dónde situaría Ud. a los siguientes líderes políticos?

	Izquierda (1 - 2)	(3 - 4)	(5 - 6)	(7 - 8)	Derecha (9 - 10)	N.S.	(N)
Cristina Fernández	1,0	74,9	18,8	5,3	,0	,0	(110)
Roberto Lavagna	,0	8,8	71,7	18,5	1,0	,0	(110)
Mauricio Macri	,0	,0	27,8	62,0	10,2	,0	(110)
Néstor Kirchner	1,9	66,1	26,6	4,5	,9	,0	(110)
Elisa Carrió	9,5	73,9	11,0	3,7	1,9	,0	(110)
Alberto Rodríguez	,0	14,9	55,9	22,6	3,8	2,9	(110)
Gerardo Morales	,0	3,7	61,1	34,2	1,0	,0	(110)

	Media	Desviación típica	(N)
Cristina Fernández	4,15	1,11	(110)
Roberto Lavagna	5,90	,95	(110)
Mauricio Macri	7,17	1,13	(110)
Néstor Kirchner	4,37	1,07	(110)
Elisa Carrió	3,81	1,42	(110)
Alberto Rodríguez	5,82	1,27	(107)
Gerardo Morales	6,13	1,05	(110)



Pregunta 16

Siguiendo con este tema. ¿Cómo calificaría Ud. el nivel de la participación de base en la vida de los partidos de su país: escasa y marginal; sólo en las elecciones, o intensa y constante?

Escasa y marginal	23,1
Sólo en las elecciones	76,0
Intensa y constante	,0
N.S.	,9
<hr/>	
(N)	(110)

¿Y, en concreto, en su propio partido?

Escasa y marginal	16,5
Sólo en las elecciones	67,9
Intensa y constante	14,8
N.S.	,9
<hr/>	
(N)	(110)

Pregunta 17

Las bases de los partidos se quejan frecuentemente de la falta de participación en la toma de decisiones del mismo. ¿Cómo evaluaría Ud. el grado de democracia interna en su propio partido, muy alto, alto, medio, bajo o muy bajo?

Muy alto	,0
Alto	23,9
Medio	56,6
Bajo	15,8
Muy bajo	3,8
<hr/>	
(N)	(110)



Pregunta 18

Hablemos ahora de la relación entre los partidos políticos y la sociedad. ¿Qué posición refleja mejor su opinión en una escala de 1 a 5, donde el "1" significa que poca gente se identifica con los partidos políticos y el "5" que la mayoría de los ciudadanos se identifica con los partidos?

Poca gente se identifica con los partidos (1)	29,8	} a Pregunta 19
(2)	48,5	
(3)	12,4	
(4)	9,3	
La mayoría de la gente se identifica con los partidos (5)	,0	
(N)	(110)	
<hr/>		
Media	2,01	
Desviación típica	,89	
(N)	(110)	

Pregunta 18a

Y, ¿por cuál de las siguientes razones cree Ud. que los ciudadanos no se identifican ya con los partidos políticos? ¿Y en segundo lugar?

	1er lugar	2º lugar
Los partidos no representan los intereses y demandas de la ciudadanía	45,8	14,5
Los partidos ofrecen pocas instancias de participación para los ciudadanos	15,1	27,3
Los partidos son poco eficientes en las labores de gobierno	10,0	12,7
La corrupción de algunos de sus miembros	7,2	16,6
Los partidos incumplen sus promesas	7,9	13,4
La incapacidad de los líderes de los partidos	3,0	9,6
Otras respuestas	8,8	4,2
Todas (NO LEER)	2,1	1,8
(N)	(100)	(96)



Pregunta 19

¿Cómo calificaría Ud. el grado de importancia de los siguientes factores en su decisión inicial de incorporarse al partido del que es miembro? Para ello, utilice la siguiente escala que va de 1 a 5, teniendo en cuenta que el “1” significa ninguna importancia y el “5” mucha importancia.

	Ninguna importancia (1)	(2)	(3)	(4)	Mucha importancia (5)	(N)
Influencia de los miembros de mi familia o amistades cercanas	14,7	21,6	29,0	22,0	12,7	(110)
Contacto personal con dirigentes locales del partido	6,5	,9	18,8	58,3	15,5	(110)
Atracción por la ideología o filosofía del partido	,0	,9	9,3	48,0	41,8	(110)
Entusiasmo por el programa partidario a largo plazo	1,8	,8	19,7	40,0	37,7	(110)
Espacio de acción pública y política que el partido me brinda	,9	3,8	31,7	49,3	14,4	(110)

	Media	Desviación típica	(N)
Influencia de los miembros de mi familia o amistades cercanas	2,96	1,24	(110)
Contacto personal con dirigentes locales del partido	3,75	,95	(110)
Atracción por la ideología o filosofía del partido	4,31	,67	(110)
Entusiasmo por el programa partidario a largo plazo	4,11	,87	(110)
Espacio de acción pública y política que el partido me brinda	3,73	,79	(110)

Pregunta 20

El tema de la disciplina de voto de los Diputados ha suscitado tradicionalmente opiniones muy diversas. ¿Con cuál de las siguientes opiniones se muestra Ud. más de acuerdo?

Se debería exigir siempre la disciplina de voto en el Grupo Parlamentario	62,5
Se debería permitir que cada Diputado votara siguiendo su propio criterio	10,0
Unos temas deberían estar sujetos a la disciplina de voto y otros no	27,4
(N)	(110)

(a Pregunta 20a)



Pregunta 20a

En este caso, ¿qué temas no deberían estar sujetos a la disciplina de voto?

Temas de conciencia, morales, éticos y religiosos	57,3
Derechos de la mujer	25,7
Homosexualidad	3,5
Los que no forman parte de la plataforma	3,6
Eutanasia	3,2
N.S.	6,8
(N)	(30)

Pregunta 21

A continuación, me gustaría saber en qué medida: mucho, bastante, poco o nada, está Ud. de acuerdo con la siguiente afirmación: "un partido político debería expulsar a un parlamentario que vota en contra de las determinaciones políticas de su partido".

Muy de acuerdo	30,7
Bastante de acuerdo	30,5
Poco de acuerdo	29,5
Nada de acuerdo	9,2
(N)	(110)

Pregunta 22

En ocasiones sucede que un Diputado que ha sido elegido en las listas de un determinado partido decide posteriormente abandonar su vinculación con ese partido. En esas ocasiones, ¿qué cree Ud. que debería hacer el Diputado?

Conservar su escaño e integrarse en otro Grupo Parlamentario	22,1
Renunciar a su escaño para que lo ocupe otro candidato del partido en cuyas listas fue elegido	70,4
N.S.	7,5
(N)	(110)



Pregunta 23

¿Qué grado de importancia, mucha, bastante, poca o ninguna, concede Ud., durante el desarrollo de su labor parlamentaria, a conseguir recursos para su provincia?

Mucha importancia	20,0
Bastante importancia	67,2
Poca importancia	11,0
Ninguna importancia	1,8
<hr/>	
(N)	(110)

Pregunta 23a

¿Y, cuando hay un conflicto entre los intereses de su provincia y las posiciones de su partido político, Ud. suele votar?

Siempre con el partido	38,4
Siempre de acuerdo a las necesidades de su Provincia	33,8
Se abstiene en esa votación (NO LEER)	7,0
Se ausenta de la Cámara y no vota (NO LEER)	2,9
Depende de los temas (NO LEER)	17,1
N.C.	,9
<hr/>	
(N)	(109)

Pregunta 24

Para terminar de hablar sobre los partidos políticos, me gustaría conocer su opinión sobre sus dirigentes. ¿Cree Ud. que los líderes de los partidos argentinos deberían tener más o menos control sobre los Diputados? Utilice para ello la siguiente escala de 1 a 5, donde "1" significa tener menor control sobre los Diputados y "5" más control.

Menos control (1)	2,7
(2)	10,2
(3)	34,5
(4)	38,7
Más control (5)	14,0
<hr/>	
(N)	(110)

Media	3,51
Desviación típica	,95
<hr/>	
(N)	(110)



Pregunta 25

Hablando del Poder Judicial ¿Podría darme su opinión sobre la independencia del mismo en Argentina en una escala de 1 a 5, dónde “1” significa mínima independencia y “5” máxima independencia?

Mínima independencia (1)	6,1
(2)	17,9
(3)	20,8
(4)	48,4
Máxima independencia (5)	6,7
(N)	(110)

Media	3,32
Desviación típica	1,04
(N)	(110)

Pregunta 25a

De las cuestiones que le cito a continuación, ¿cuál es en su país el principal obstáculo para que el Poder Judicial actúe de forma independiente? ¿Y en segundo lugar?

	1er lugar	2º lugar
La dependencia de los jueces con respecto a las decisiones de la Corte Suprema de Justicia	23,8	16,7
El sistema de nombramiento y destitución de los jueces	37,5	28,0
La falta de recursos materiales y/o humanos del Poder Judicial	8,5	14,5
La dependencia financiera	5,6	7,6
La formación de los jueces	3,8	3,8
La presión del Parlamento	,0	,0
La presión del Ejecutivo	18,0	23,9
La presión de los grupos económicos	2,8	5,6
(N)	(110)	(110)



Pregunta 26

Cambiando de tema. En esta tarjeta hay una serie de casillas que van desde la "1" muy negativo a "10" muy positivo. ¿En qué valor de esta escala situaría Ud. el papel de las Fuerzas Armadas argentinas en la actualidad?

Muy negativo (1 - 2)	4,5
(3 - 4)	25,0
(5 - 6)	48,9
(7 - 8)	21,6
Muy positivo (9 - 10)	,0
(N)	(110)

Media	5,28
Desviación típica	1,43
(N)	(110)

Pregunta 27

Con respecto a las Fuerzas Armadas en la actualidad, ¿cuál considera Ud., en primer lugar, que debe ser su papel? ¿Y en segundo lugar?

	1er lugar	2º lugar
Defender el territorio nacional de una agresión extranjera	84,6	4,8
Velar por el orden interno del país	1,0	,9
Contribuir a las tareas del desarrollo económico y social nacional	,9	12,9
Combatir el narcotráfico	,0	2,7
Contribuir a procesos de pacificación internacional	7,3	29,7
Intervenir en casos de catástrofes o desastres nacionales (epidemias, terremotos, inundaciones)	3,4	37,8
Ninguna de las anteriores (NO LEER)	2,8	11,1
(N)	(110)	(110)



Pregunta 28

Dentro del debate económico sobre modelos de regulación, ¿podría decirme si está Ud. más a favor de una economía regulada por el Estado o por el mercado? Utilice para ello la siguiente escala de 1 a 5, donde el "1" significa una máxima regulación del Estado en la economía y el "5" una máxima liberación del mercado.

Estado (1)	3,7
(2)	42,5
(3)	42,7
(4)	11,0
Mercado (5)	,0
(N)	(110)

Media	2,61
Desviación típica	,73
(N)	(110)

Pregunta 29

A continuación, me gustaría conocer su opinión sobre una serie de funciones tradicionales del Estado. Pensando en términos generales, ¿dígame, para cada una de ellas, qué grado de intervención mucho, bastante, poco o ninguno debería asumir el Estado?

	Mucho	Bastante	Poco	Ninguno	(N)
Control de los precios	8,5	54,5	29,7	7,3	(110)
Garantizar una educación primaria y secundaria general y gratuita	92,8	7,2	,0	,0	(110)
Subvencionar la vivienda al ciudadano	34,3	47,3	18,3	,0	(110)
Generar empleo	70,1	29,1	,9	,0	(110)
Garantizar un sistema de jubilación y pensiones	59,8	40,2	,0	,0	(110)
Dar cobertura general sanitaria	84,5	15,5	,0	,0	(110)
Garantizar una educación universitaria general y gratuita	25,9	73,2	,9	,0	(110)



Pregunta 30

En su opinión como Diputado, ¿cuál es el principal problema con el que se enfrenta el gobierno de Argentina en la actualidad?

	1er lugar	2º lugar
Problemas económicos (política económica, desarrollo económico, deuda externa, etc.)	10,1	9,0
Inseguridad ciudadana, delincuencia y violencia	,9	5,6
Inflación	18,7	17,5
Pobreza y desigualdad social	4,2	1,0
Problemas políticos (falta de modelo político, autoritarismo del gobierno, etc.)	12,0	14,2
Problemas institucionales	4,6	8,8
Presión de los círculos de poder económico	,9	1,8
Corrupción, falta de transparencia, valores éticos	1,6	2,8
Problemas energéticos	2,9	2,9
Federalismo asimétrico	2,9	1,8
Escasa participación ciudadana / falta de cultura cívica	,9	3,7
Valores antidemocráticos de algunos sectores	1,9	2,8
Falta de diálogo	4,6	3,3
Los medios de comunicación	1,0	1,9
Aislamiento gobierno-sociedad	3,7	,0
Crisis agropecuaria	17,4	7,2
Respeto a las minorías culturales	1,0	,0
Redistribución de ingresos	8,3	3,6
División social	1,8	1,9
Relaciones exteriores	,9	,0
Educación	,0	1,7
Control de los precios	,0	3,8
Falta de infraestructuras	,0	1,0
Problemas fiscales	,0	1,9
Inseguridad jurídica	,0	,9
Otros	,0	1,0
(N)	(110)	(110)



Pregunta 31

A continuación, le voy a nombrar una serie de problemas comunes a muchos países. ¿Podría indicarme, para cada uno de ellos, qué grado de importancia: mucha, bastante, poca o ninguna tienen hoy en Argentina?

	Mucha	Bastante	Poca	Ninguna	(N)
Inflación	66,4	33,6	,0	,0	(110)
Desempleo y subempleo	15,3	68,8	15,9	,0	(110)
Deuda externa	4,6	57,7	37,7	,0	(109)
Estancamiento de la actividad productiva y/o comercial	3,6	44,6	49,9	1,9	(110)
Salud/Seguridad Social	23,9	58,5	17,6	,0	(110)
Inseguridad ciudadana y delincuencia	50,5	44,9	4,7	,0	(109)
Educación	66,5	29,8	3,7	,0	(110)
Derechos humanos o de las minorías étnicas o culturales	5,6	55,3	39,1	,0	(110)
Relaciones con las Fuerzas Armadas	1,8	26,8	67,7	3,7	(110)
Medio ambiente	17,6	43,8	38,6	,0	(110)
Conflictos entre los poderes del Estado	9,7	43,6	45,7	1,0	(110)
Corrupción	41,0	50,7	8,3	,0	(110)
Narcotráfico	6,3	66,5	27,2	,0	(110)
Violencia política	33,5	43,2	22,3	1,0	(110)

Pregunta 32

Aquí le muestro diversos capítulos del Gasto Público. Dígame, por favor, ¿a que tres capítulos cree Ud. que se debería dedicar más presupuesto por su relevancia para el desarrollo del país?

	1er lugar	2º lugar	3er lugar
Infraestructuras	9,2	25,7	33,7
Salud	10,0	44,1	27,4
Seguridad ciudadana	1,0	5,5	6,4
Educación	79,8	12,7	4,7
Defensa y Fuerzas Armadas	,0	,0	,0
Vivienda	,0	,9	12,2
Pensiones/Seguridad Social	,0	11,1	13,8
Medio ambiente	,0	,0	1,8
(N)	(110)	(110)	(110)

Pregunta 33

En el supuesto de que fuera necesario aumentar los impuestos del país, ¿cómo cree Ud. que debería financiarse este aumento, a través de impuestos directos sobre empresas y personas o mediante los impuestos indirectos sobre el consumo?

A través de impuestos directos sobre empresas y personas	95,4
A través de impuestos indirectos sobre el consumo	3,6
N.S.	1,0
(N)	(110)



Pregunta 34

Hablando de la forma de prestación de los servicios públicos. ¿Qué nivel de control cree Ud. que debe tener el Estado sobre la gestión de servicios públicos como el agua, la electricidad o el transporte, entre otros? Utilice para ello una escala que va de la "1", los servicios públicos deben ser prestados y gestionados por el Estado, a la "5", los servicios públicos deben ser prestados y gestionados por empresas privadas.

Los servicios públicos deben ser prestados y gestionados por el Estado (1)	13,9
(2)	41,7
(3)	24,2
(4)	20,1
Los servicios públicos deben ser prestados y gestionados por empresas privadas (5)	,0
(N)	(110)
Media	2,50
Desviación típica	,97
(N)	(110)

Pregunta 35

Y, ¿qué nivel de control cree Ud. que debe tener el Estado sobre los recursos naturales como el gas, el petróleo o la minería? Utilice para ello una escala que va de 1 a 5, donde "1" significa que los recursos naturales deben ser explotados y gestionados por el Estado y "5" que los recursos naturales deben ser explotados y gestionados por empresas privadas.

Los recursos naturales deben ser explotados y gestionados por el Estado (1)	31,1
(2)	33,6
(3)	26,3
(4)	8,1
Los recursos naturales deben ser explotados y gestionados por empresas privadas (5)	,9
(N)	(110)
Media	2,14
Desviación típica	,98
(N)	(110)



Pregunta 36

Y, cambiando de tema, en el ámbito de las relaciones internacionales, de las siguientes áreas y países, ¿cuál es en su opinión, el área prioritaria con la que el gobierno de Argentina debería diseñar su política exterior? ¿Y en segundo lugar?

	1er lugar	2° lugar
Los países del entorno regional más inmediato	44,7	21,7
Los países de América Latina en general	43,5	36,5
Estados Unidos	1,9	2,8
Japón	,0	,0
China	,0	6,6
España	1,0	6,6
La Unión Europea	9,0	25,7
Otro	,0	,0
(N)	(110)	(110)

Pregunta 37

Siguiendo con la esfera internacional. En una escala de 1 a 10 donde “1” significa muy negativo y “10” muy positivo, ¿cómo valora Ud. el Tratado de Libre Comercio con Estados Unidos para América Latina?

Muy negativo (1 - 2)	24,4
(3 - 4)	44,2
(5 - 6)	25,9
(7 - 8)	5,5
Muy positivo (9 -10)	,0
(N)	(110)
Media	3,71
Desviación típica	1,79
(N)	(110)

Pregunta 38

¿Cree Ud. que la pertenencia de España a la Unión Europea favorece mucho, bastante, poco o nada las relaciones de la Unión Europea con Argentina?

Mucho	15,5
Bastante	61,8
Poco	19,8
Nada	2,9
(N)	(110)



Pregunta 39

De las siguientes áreas de intervención, ¿en cuál cree Ud. que España podría cooperar con el gobierno y la administración de Argentina? ¿Y en segundo lugar?

	1er lugar	2° lugar
Derechos humanos	2,8	2,7
Educación	7,7	15,9
Igualdad de género	19,2	4,3
Defensa	1,9	1,0
Medio ambiente	2,7	2,7
Modernización de la administración	13,2	27,1
Salud	,9	4,7
Partidos políticos	24,6	17,4
Justicia	4,6	4,6
Infraestructuras	17,8	15,1
Seguridad ciudadana	1,9	1,8
En otros aspectos	,9	,9
Ninguno (NO LEER)	1,0	1,0
N.S.	,9	,9
(N)	(110)	(110)

Pregunta 40

De las siguientes opciones, ¿cuál es el socio comercial que prefiere su país? ¿Y el socio inversor?

	Comercial	Inversor
Los países del MERCOSUR	72,0	16,4
Cualquiera de América Latina	12,0	1,9
Estados Unidos	,0	9,2
Unión Europea	15,1	53,2
Unión Europea, pero España en particular	,9	10,1
Japón	,0	1,8
China	,0	7,4
(N)	(110)	(110)

Pregunta 41

¿Qué opinión le merece la actividad de las empresas españolas financieras en su país, muy positiva, algo positiva, algo negativa o muy negativa? ¿Y la actividad de las empresas españolas no financieras?

	Financieras	No financieras
Muy positiva	,0	2,5
Algo positiva	37,6	45,0
Ni positiva ni negativa (NO LEER)	19,9	20,1
Algo negativa	25,1	15,9
Muy negativa	12,0	5,4
Muy diferente según entidad/empresa (NO LEER)	4,6	11,1
N.C.	,9	,0
(N)	(110)	(110)



Pregunta 42

Vamos a hablar ahora sobre otro tema. ¿Podría indicarme en qué tipo de organización (partido político, sindicato, asociación estudiantil, etc.) inició Ud. su trayectoria política?

Partido político	54,8
Asociación o movimiento estudiantil	16,3
Gremio, sindicato, asociación profesional	11,2
Organización juvenil	6,5
ONG	2,8
Movimiento, organización social	3,7
Administración pública	2,8
Otros	1,9
(N)	(110)

¿Y en qué año ?

1950-1959	3,6
1960-1969	8,4
1970-1979	33,6
1980-1989	32,4
1990-1999	10,8
2000-2006	9,2
No recuerda	1,9
(N)	(110)

Pregunta 43

Y, ¿en qué año comenzó Ud. a militar en un partido político por primera vez?

1950-1959	2,6
1960-1969	4,3
1970-1979	27,5
1980-1989	36,2
1990-1999	10,8
2000-2006	13,0
No procede	4,6
N.C.	,9
(N)	(110)



Pregunta 44

Y me podría decir, ¿en qué partido o partidos políticos ha militado Ud.? Señáleme, por favor, desde su militancia más antigua, y así sucesivamente.

	Primera Militancia	Segunda Militancia	Tercera Militancia
PJ	50,8	5,0	2,0
UCR	22,1	1,0	,0
PS	7,0	,0	,0
ARI	1,8	,9	,9
FREPASO	1,0	1,9	,0
PRO	1,8	,0	,9
Partido Demócrata Progresista	,9	,9	,0
Movimiento Popular Neuquino	1,9	,0	,0
Partido Intransigente	1,9	,0	,0
Movimiento Integración Nacional	1,0	,0	,0
Partido Bloquista de San Juan	1,0	,0	,0
Nueva Fuerza	,9	,0	,0
Partido Obrero	,9	,0	,0
Partido Renovador de Salta	1,0	,0	,0
Movimiento Patagónico Popular	1,0	,0	,0
Partido Comunista	1,0	,0	,0
Partido Liberal de Corrientes	1,0	,0	,0
Frente Producción y Trabajo	1,0	,0	,0
Patria Libre	1,0	,0	,0
Libres del Sur	1,0	,0	,0
CC	,0	2,8	,0
Frente Grande	,0	2,8	,0
Frente 1° Jujuy	,0	1,0	,0
Partido Revolucionario Democrático	,0	1,0	,0
Concertación Entrerriana	,0	1,0	,0
Unión por Todos	,0	,9	,0
Movilización Peronista	,0	1,0	,0
Compromiso Popular	,0	1,0	,0
Recrear	,0	,0	1,0
Partido Popular Nuevo Milenio	,0	,0	1,0
No procede	,0	78,8	94,2
	(N)	(105)	(105)



¿Y durante cuantos años?

	Primera Militancia	Segunda Militancia	Tercera Militancia
De 1 a 4 años	10,3	6,7	1,0
De 5 a 8 años	16,5	4,8	3,8
De 9 a 12 años	2,9	5,7	,0
De 13 a 16 años	6,4	1,0	,0
De 17 a 20 años	7,7	2,0	,0
De 21 a 24 años	9,7	1,0	,0
De 25 a 28 años	18,5	,0	,0
De 29 a 32 años	3,0	,0	,0
Más de 32 años	25,1	,0	1,0
No procede	,0	78,8	94,2
(N)	(105)	(105)	(105)

Pregunta 45

Me gustaría que me indicara cuál es el modo habitual que tiene su partido de nombrar a los candidatos a Diputado ¿Y el segundo más habitual?

	1er Lugar	2º Lugar
Los líderes nacionales son los que nombran a los candidatos	15,9	17,3
Los líderes regionales son los que nombran a los candidatos	20,1	21,0
Las Asambleas locales de activistas y delegados son las que nombran a los candidatos	9,2	11,6
Las Asambleas nacionales del partido son las que nombran a los candidatos	21,1	22,2
Mediante elecciones internas con la participación sólo de sus militantes	23,5	13,8
Mediante elecciones internas con la participación de los ciudadanos	6,6	11,3
Los candidatos no necesitan ser nombrados por el partido	1,0	,0
N.S.	1,8	1,9
N.C.	,9	,9
(N)	(110)	(106)



Pregunta 45a

Y me podría decir, ¿cómo fue nombrado Ud.?

Los líderes nacionales son los que nombran a los candidatos	21,1
Los líderes regionales son los que nombran a los candidatos	24,2
Las Asambleas locales de activistas y delegados son las que nombran a los candidatos	10,1
Las Asambleas nacionales del partido son las que nombran a los candidatos	5,4
Mediante elecciones internas con la participación sólo de sus militantes	20,5
Mediante elecciones internas con la participación de los ciudadanos	5,6
Los candidatos no necesitan ser nombrados por el partido	4,7
Otros	7,5
N.C.	,9
(N)	(110)

Pregunta 46

¿Es esta la primera legislatura en la que Ud. ha sido elegido Diputado?

Sí	79,9
No	20,1
(N)	(110)

Pregunta 46a

En este caso, ¿me podría decir durante que años ha sido Ud. Diputado?

	1ª Legislatura	2ª Legislatura	3ª Legislatura
1983-1987	4,7	,0	,0
1987-1991	4,7	,0	,0
1989-1993	9,1	,0	,0
1991-1995	4,7	,0	,0
1993-1997	8,9	,0	,0
1995-1999	,0	4,4	,0
1997-2001	18,0	9,2	,0
1999-2003	13,3	,0	4,4
2001-2005	9,4	,0	,0
2003-2007	27,2	,0	4,7
No procede	,0	86,4	90,9
(N)	(22)	(22)	(22)



Pregunta 47

¿Y se considera Ud. del gobierno o la oposición?

Gobierno	57,6
Oposición	40,5
N.C.	1,9
(N)	(110)

Pregunta 48

¿Con qué frecuencia: mucha, bastante, poca o ninguna coopera Ud. con el gobierno en sus tareas parlamentarias? ¿Y su partido?

	Diputado	Partido
Mucha	44,9	44,9
Bastante	41,9	43,7
Poca	11,4	9,6
Ninguna	,9	,9
N.C.	,9	,9
(N)	(109)	(109)

Pregunta 49

A continuación, me gustaría conocer cómo se ha desarrollado su trayectoria política. En este sentido, ¿me podría decir si ocupa o ha ocupado algún puesto de representación popular (es decir, alcalde, concejal, etc.) al margen de su cargo como Diputado? ¿Y de designación (es decir, Ministro, viceministro, etc.)? ¿Y algún cargo en el partido (es decir, secretario general, de organización, etc.)?

	Popular	Designación	Partido
Sí	47,6	35,6	58,8
No	52,4	64,4	41,2
(N)	(110)	(109)	(108)

(a Pregunta 49a)



Pregunta 49a

Y, en este sentido, ¿me podría indicar qué cargos de representación popular ocupa o ha ocupado durante su trayectoria política?

(Multirrespuesta: máximo 3 respuestas)

	Cargo popular
Concejal	18,3
Legislador provincial	44,1
Intendente	29,8
Convencional Constituyente nacional	19,1
Senador provincial	11,4
Senador nacional	7,9
Ministro provincial	1,4
Gobernador	4,0
Vicegobernador	4,0
Presidente del Consejo	2,0
Convencional Constituyente provincial	2,0
Diputado Nacional	2,0
(N)	(52)

¿Y de designación?

(Multirrespuesta: máximo 3 respuestas)

	Cargo de designación
Ministro	13,1
Ministro Provincial	17,9
Secretario de Estado	8,0
Secretario municipal	5,2
Secretario de Gobierno provincial	5,2
Secretario/Subsecretario ministerial	20,9
Consejero de la Magistratura	5,4
Director (Agencia, Instituto...)	28,8
Presidente de Federación/Consejo/Instituto	15,7
Coordinador de proyectos	7,9
Asesor (gobernador/senador/legislativo)	10,8
Subsecretario provincial	5,4
Jefe de Departamento	2,7
Miembro del Comité Ejecutivo de entes estatales	2,7
Inspector General municipal	2,5
Interventor de ente estatal	2,5
(N)	(39)



¿Y en el partido?

(Multirrespuesta: máximo 3 respuestas)

	Cargo en el partido
Delegado Comité Nacional	3,2
Convencional	4,8
Miembro de la mesa de conducción nacional	4,7
Vicepresidente nacional	3,2
Secretario General	4,8
Secretario Comité Nacional	3,1
Consejero nacional	3,3
Presidente provincial	14,2
Secretario General provincial	2,8
Secretario provincial	10,9
Vicepresidente provincial	4,9
Consejero provincial	3,3
Presidente Comité Provincial	3,3
Secretario provincial de organización	1,6
Congresal	16,0
Secretario (acción política, relaciones internacionales, finanzas,...)	8,0
Presidente/Vicepresidente del partido	9,4
Presidente local	1,6
Vicepresidente municipal	1,6
Delegado local	1,5
Pro-secretario	1,6
Jefe de bloque	1,6
Vocal	1,6
Apoderado	1,6
Miembro del Comité Ejecutivo Nacional	2,3
Presidente en el distrito	3,3
Responsable (diversas áreas)	4,7
Jefe de distrito	1,1
Secretario adjunto	1,5
Secretario General municipal	1,1
Secretario de la Junta Ejecutiva provincial	1,5
Vocal de la Junta Ejecutiva provincial	1,5
Presidente de la Junta Revisora provincial	1,5
Secretario del Comité municipal	1,5
Presidente/Vicepresidente de áreas (juventud, mujer...)	6,5
(N)	(108)



Pregunta 50

De las siguientes opciones que le cito a continuación, ¿cuáles cree Ud. que suelen elegir los Diputados de su partido cuando termina el período para el cual fueron elegidos? Utilice para ello la siguiente escala que va de 1 a 5, donde el “1” significa nada común y el “5” muy común.

	Nada común (1)	(2)	(3)	(4)	Muy común (5)	N.S.	(N)
Reelegirse como candidato a la Cámara en las próximas elecciones generales	1,8	2,8	8,3	35,3	51,7	,0	(109)
Competir por otro puesto diferente de elección popular	,0	,9	13,9	49,2	35,2	,9	(109)
Obtener un puesto en la administración pública	4,4	12,8	42,2	31,2	9,4	,0	(109)
Trabajar en el sector privado	2,7	15,0	45,1	32,8	4,5	,0	(108)
Obtener empleo remunerado en el partido	38,3	39,2	17,8	4,8	,0	,0	(108)

	Media	Desviación típica	(N)
Reelegirse como candidato al Congreso en las próximas elecciones generales	4,32	,88	(109)
Competir por otro puesto diferente de elección popular	4,20	,70	(108)
Obtener un puesto en la administración pública	3,29	,96	(109)
Trabajar en el sector privado	3,21	,85	(108)
Obtener empleo remunerado en el partido	1,89	,86	(108)

Pregunta 51

Pensando en su trayectoria profesional, ¿cuál le gustaría que fuera su próximo cargo?

Presidente de la República	1,0
Alcalde	3,5
Un cargo ejecutivo en el gobierno regional o provincial	25,0
Un cargo ejecutivo en el gobierno nacional	7,4
Un cargo público en una empresa del Estado	1,0
Un cargo en el sector privado	3,8
La reelección como Diputado	32,2
Un cargo en la otra Cámara	11,3
Otro cargo	7,9
N.S.	7,0
(N)	(109)



Pregunta 52

A menudo se habla de la importancia de que haya buenos políticos. En su opinión, ¿qué tres características debería tener un buen político?

	1er Lugar	2º Lugar	3er Lugar
Carismático	,0	,0	,0
Experiencia en cargos anteriores	1,0	1,6	1,8
Honradez, incorruptible, íntegro	34,5	26,0	15,6
Gestor eficiente y eficaz, resolutivo	20,3	11,7	9,1
Deliberante y dialogante	13,1	22,3	25,1
Comprometido con su labor política	17,4	22,0	23,6
Amplia formación educativa y conocimientos técnicos	3,7	3,7	4,5
Capaz de identificar los problemas y las soluciones	6,4	6,5	12,0
Que cumpla sus promesas electorales	3,7	6,2	8,2
(N)	(110)	(110)	(110)

Pregunta 53

Pensando en el trabajo que desempeña como Diputado, durante su actividad parlamentaria, dígame por favor, a que tres de los siguientes aspectos le da Ud. más importancia.

	1er Lugar	2º Lugar	3er Lugar
Representar a la nación	36,0	22,9	10,1
Elaborar las leyes	6,4	13,7	34,7
Resolver los problemas de Argentina	14,0	33,0	26,5
Controlar la actuación del Gobierno	6,2	11,1	11,2
Defender los intereses de su partido	,0	,0	,8
Elaborar los Presupuestos Generales del Estado	,0	,0	,0
Representar los intereses de su Provincia	37,5	19,2	16,7
(N)	(110)	(110)	(110)



Pregunta 54

Y, ¿por cuál de estas razones cree Ud. que ha sido principalmente elegido como Diputado? ¿Y en segundo lugar?

	1er Lugar	2º Lugar
Por el líder de su partido	6,1	6,2
Por la campaña electoral llevada a cabo	11,4	29,3
Por el programa de su partido	21,0	35,6
Por la tradición familiar del votante	2,9	1,9
Por simpatía personal	4,7	3,8
Por la ideología política de su partido	8,1	12,5
Por su experiencia anterior en otros cargos políticos y/o públicos	44,8	9,8
N.C.	,9	,9
(N)	(110)	(110)

Preguntas 55

De las siguientes opiniones que le voy a mostrar a continuación, señáleme, por favor, ¿a quién cree Ud. que representa durante su actividad parlamentaria?

A todos los votantes de su partido	4,6
A todos los electores de su Provincia	53,7
Al partido político al que pertenece	,7
A todos los argentinos	41,1
(N)	(110)

Pregunta 56

¿Hasta qué punto: mucho, bastante, poco o nada, tiene Ud. en cuenta la opinión de cada uno de los siguientes grupos, personas o instituciones cuando toma decisiones políticas?

	Mucho	Bastante	Poco	Nada	(N)
Los electores de su circunscripción	42,4	55,0	2,6	,0	(110)
Los líderes nacionales de su partido	66,2	26,3	6,5	1,0	(109)
Los líderes regionales de su partido	51,8	39,1	8,2	1,0	(110)
La opinión pública en general	14,5	70,8	13,8	1,0	(110)
Los afiliados a su partido	16,3	75,5	6,4	1,9	(110)
Los medios de comunicación	1,0	54,4	41,0	3,6	(110)
Otros Diputados de su partido	59,8	34,0	5,4	,9	(109)
Los grupos de interés	2,7	40,1	44,3	12,9	(110)
Los votantes de su partido	14,1	81,5	2,5	1,8	(110)
El Gobierno	39,9	38,1	14,8	7,2	(110)



Pregunta 57

Cambiando de tema, ¿qué frase le parece a Ud. que define mejor el programa de su partido para las últimas elecciones presidenciales si lo compara con anteriores?

Refleja la identidad originaria del partido con alguna actualización	46,8
Ha variado mucho porque está muy influida por la coyuntura (política, económica, social)	14,8
Es más una estrategia electoral que un plan de gobierno	17,0
No tiene un solo programa en la actualidad	3,8
Nunca ha tenido un programa	1,8
Ninguna de las anteriores (NO LEER)	15,9
N.C.	,0
(N)	(109)



Pregunta 58

En su opinión, ¿cuáles son los tres puntos más importantes del programa de su partido?

	1er Lugar	2º Lugar	3er Lugar
Desarrollo económico	3,9	13,4	10,5
Seguridad ciudadana	1,9	3,9	1,1
Empleo	3,6	6,0	5,5
Justicia social	27,3	6,1	2,1
Educación	3,5	3,8	11,4
Transparencia, lucha contra la corrupción	3,6	,0	7,1
Lucha contra la pobreza y la desigualdad social	9,1	5,8	5,5
Derechos individuales / Derechos humanos	4,5	4,1	3,3
Participación ciudadana	,9	,0	3,8
Consolidación de la democracia	2,9	3,8	1,0
Fortalecimiento institucional	5,9	8,8	4,1
Gobernabilidad	1,0	,0	1,1
Temas políticos	5,5	6,5	6,1
Política exterior	,9	1,0	2,2
Equilibrio y mayor financiación entre provincias	,9	5,1	3,2
Ética / Humanismo / Valores republicanos	3,5	6,8	1,8
Pluralismo / Acuerdo entre sectores	1,0	4,0	2,2
Inclusión social	1,0	,0	2,2
Fortalecimiento del Estado	1,6	,7	,0
Descentralización	1,0	,0	,0
Reforma fiscal	1,0	,0	1,0
Desarrollo social	2,8	1,0	1,1
Apoyo a las Pymes	,9	2,0	2,2
Modernización del país	1,0	,0	,0
Redistribución de la riqueza	6,1	4,9	4,1
Protección de la infancia	,9	,0	,0
Apoyo al agro	,0	2,0	,0
Integración regional	,0	2,1	1,1
Infraestructuras	,0	3,1	4,2
Gestión eficaz del Estado	,0	2,1	,0
Relación con los ciudadanos	,0	1,0	1,0
Salud	,0	,0	1,1
Reformas a la justicia	,0	1,0	,0
Renovación de la izquierda	,0	,0	2,8
Independencia de organismos monetarios	,0	,0	2,2
Estatizar recursos naturales	,0	,0	1,0
Solidaridad entre provincias	,0	,0	1,1
Medio ambiente	,0	,0	1,0
N.S.	2,9	1,0	1,1
N.C.	,9	,0	,0
(N)	(109)	(101)	(96)



Pregunta 59

Como Ud. sabe, la Cámara tiene a disposición de sus miembros una serie de servicios para el mejor funcionamiento de su actividad parlamentaria. En el caso de Argentina, ¿podría valorar en una escala de 1 a 5, donde “1” es mal funcionamiento y “5” perfecto funcionamiento los siguientes servicios de la Cámara?

	Asesoría técnico-legislativa	Infraestructuras y recursos materiales	Recursos humanos y administración
Mal funcionamiento (1)	,9	10,1	4,5
(2)	17,1	30,6	17,8
(3)	45,5	39,0	49,4
(4)	35,6	19,4	27,5
Perfecto funcionamiento (5)	,0	1,0	,9
N.S.	1,0	,0	,0
(N)	(110)	(110)	(110)

Media	3,17	2,71	3,03
Desviación típica	,74	,93	,82
(N)	(109)	(110)	(110)

Pregunta 60

Cambiando de tema. Me gustaría que me dijera ahora, ¿con qué frecuencia: mucha, bastante, poco o ninguna, se hablaba de política en su casa durante su infancia y juventud?

Mucha	23,8
Bastante	38,2
Poco	37,0
Ninguna	,9
(N)	(110)

Pregunta 60a

Y, ¿diría que entre los miembros de su familia, con los que Ud. vivía entonces, cuando se hablaba de temas políticos...

Se estaba más de acuerdo	77,8
Se estaba más en desacuerdo	22,2
(N)	(67)



Pregunta 61

¿Algún familiar suyo se ha dedicado a la política, aunque actualmente no lo haga?

Sí	39,3
No	60,7
<hr/>	
(N)	(110)

(a Preguntas 61a, 61b y 61c)

Pregunta 61a

¿Quién o quiénes?

(Multirrespuesta: máximo tres respuestas)

Padre	49,3
Hermano/a	33,8
Tío/a	9,9
Abuelo/a	4,7
Esposo/a	5,0
Madre	9,6
Primo	7,3
Otros (bisabuelo, tíoabuelo, hijo, etc.)	9,6
<hr/>	
(N)	(42)



Pregunta 61b

¿Y, su ... pertenece/ció a algún partido político? ¿A cuál?

(Multirrespuesta: máximo tres respuestas)

Partido Justicialista	64,9
UCR	27,7
Partido Socialista Argentino	5,6
Partido Comunista	4,7
Partido Bloquista de San Juan	2,4
Movimiento Popular Neuquino	2,3
Partido Demócrata Cristiano	2,4
Partido Conservador	2,2
Libres del Sur	2,3
Partido Liberal de Corrientes	2,3
PSOE (España)	2,3
UCD	2,2
Frente Transversal	2,4
No perteneció	2,2
(N)	(43)

Pregunta 61c

¿Y, su ... ocupa/ó algún cargo público? ¿Cuál?

(Multirrespuesta: máximo tres respuestas)

Diputado	25,9
Gobernador	13,6
Ministro	8,1
Senador	5,3
Intendente	10,4
Ministro provincial	2,6
Concejal	8,2
Senador provincial	2,7
Vicegobernador	2,6
Procurador	2,7
Subsecretario de obras públicas	2,6
Presidente de empresa estatal	2,8
Consejero escolar	2,5
Rector de universidad	2,7
No ocupó	36,7
(N)	(38)



Pregunta 62

¿Cuál era la actividad de su padre cuando Ud. tenía 15 ó 20 años? Es decir, ¿en qué consistía específicamente su trabajo? Me refiero a su ocupación principal: aquella por la que percibía mayores ingresos.

Administración pública	10,0
Profesionales liberales	24,8
Políticos	,8
Obreros, artesanos y sector primario	26,4
Transportes y comunicaciones	8,2
Empresarios y administración privada	24,8
Jubilados, estudiantes y otros	,9
No procede	4,2
(N)	(110)

Pregunta 63

¿Cuáles son los estudios de más alto nivel oficial que ha cursado su padre? ¿Y su madre?

	Padre	Madre
Ninguno	,0	,9
Primarios	25,1	35,2
Secundarios o asimilados	33,6	38,1
Universitarios de grado medio o asimilados	8,3	9,4
Universitarios de grado superior	28,5	14,6
Postgrado	1,9	,9
No recuerda	1,7	,9
N.C.	1,0	,0
(N)	(109)	(109)



Pregunta 64

Como recordará, cuando se habla de política se utilizan normalmente las expresiones izquierda y derecha. En esta tarjeta hay una serie de casillas que van de izquierda a derecha. ¿En qué casilla se colocaría Ud. teniendo en cuenta sus ideas políticas?

Izquierda (1 - 2)	,9
(3 - 4)	59,7
(5 - 6)	38,6
(7 - 8)	,9
Derecha (9 - 10)	,0
<hr/>	
(N)	(110)

Media	4,34
Desviación típica	1,03
<hr/>	
(N)	(110)

Pregunta 65

Y, en esta misma escala, ¿dónde situaría Ud. a su propio partido?

Izquierda (1 - 2)	,0
(3 - 4)	43,9
(5 - 6)	53,5
(7 - 8)	2,7
Derecha (9 - 10)	,0
<hr/>	
(N)	(109)

Media	4,67
Desviación típica	,87
<hr/>	
(N)	(109)



Pregunta 66

Cambiando de tema, ¿es Ud. creyente?

Sí	77,2
No	22,8
<hr/>	
(N)	(110)

(a Preguntas 66a y 66b)

Pregunta 66a

¿Cuál es su religión?

Católico	96,5
Cristiano	1,2
Evangélico	1,2
Otra	1,1
<hr/>	
(N)	(85)

Pregunta 66b

De acuerdo con sus sentimientos y creencias religiosas, ¿en qué posición de la siguiente escala se colocaría Ud., sabiendo que el "1" significa un mínimo de religiosidad y práctica religiosa y el "10" un máximo de religiosidad y práctica religiosa?

Mínima religiosidad (1 - 2)	10,6
(3 - 4)	50,5
(5 - 6)	26,6
(7 - 8)	8,6
Máxima religiosidad (9 - 10)	3,6
<hr/>	
(N)	(84)

Media	4,43
Desviación típica	1,76
<hr/>	
(N)	(84)



Pregunta 67

Sexo:

Hombre	66,4
Mujer	33,6
<hr/>	
(N)	(110)

Pregunta 68

Edad:

De 25 a 34 años	4,5
De 35 a 44 años	18,7
De 45 a 54 años	36,9
De 55 a 64 años	33,7
Más de 64 años	6,2
<hr/>	
(N)	(110)

Pregunta 69

¿En qué posición de la siguiente escala, donde "1" significa estar totalmente en contra y "10" totalmente a favor se sitúa Ud. respecto al divorcio?

Totalmente en contra (1 - 2)	,8
(3 - 4)	13,7
(5 - 6)	17,2
(7 - 8)	44,7
Totalmente a favor (9 - 10)	23,6
<hr/>	
(N)	(110)

Media	7,17
Desviación típica	1,92
<hr/>	
(N)	(110)



Pregunta 70

Indique en la siguiente escala su opinión personal respecto al aborto.

El Estado debe declarar ilegal el aborto y penalizarlo como cualquier otro delito (1 - 2)	13,8
(3 - 4)	35,8
(5 - 6)	25,6
(7 - 8)	15,8
La mujer embarazada es la única que tiene derecho a decidir sobre la moralidad del aborto y su práctica (9 - 10)	8,9
(N)	(110)

Media	4,97
Desviación típica	2,34
(N)	(110)

Pregunta 71

Aquí le muestro una serie de grupos sociales que pueden influir en las opiniones, percepciones y actuaciones de las personas. Dígame, por favor, a lo largo de su vida, ¿qué dos grupos sociales cree Ud. que han influido en su vida personal?

	1er Lugar	2º Lugar
Su familia	76,5	7,3
Su partido político	10,2	23,9
Su grupo de amigos	9,7	33,9
Su comunidad religiosa	1,0	4,5
Sus colegas profesionales	1,0	18,3
Sus vecinos	,0	,0
Sus compañeros de estudio	,8	10,2
Otros	,9	1,9
(N)	(110)	(108)



Pregunta 72

¿Podría decirme su estado civil?

Soltero/a	7,3
Casado/a	76,1
Divorciado/a o separado/a	9,2
Viudo/a	3,7
Unión libre	3,6
(N)	(110)

Pregunta 73

¿Cuáles son los estudios de más alto nivel oficial que Ud. ha cursado?

Ninguno	,0
Primarios	,0
Secundarios o asimilados	4,7
Universitarios de grado medio o asimilados	8,3
Universitarios de grado superior	44,9
Postgrado	42,0
(N)	(110)

(a Preguntas 73a)

Pregunta 73a

¿Y alguno de sus estudios universitarios los realizó Ud. en el extranjero?

Sí	20,8
No	79,2
(N)	(96)

(a Preguntas 73b)



Pregunta 73b

¿En qué país, principalmente?

Estados Unidos	19,7
España	35,1
México	5,3
Brasil	5,0
Inglaterra	9,7
Holanda	5,3
Alemania	5,0
Francia	4,3
Japón	10,1
(N)	(20)

Pregunta 74

¿Cuál era la principal actividad que desempeñaba Ud. antes de ser elegido Diputado?

Administración pública	30,7
Profesionales liberales	40,5
Políticos	8,4
Obreros, artesanos y sector primario	3,5
Transportes y comunicaciones	1,0
Empresas y administración privada	13,4
Jubilados, estudiantes y otros	2,6
(N)	(110)



Pregunta 75

Y, ¿en la actualidad, se dedica únicamente a su actividad como Diputado, o la compatibiliza con otras actividades remuneradas?

Se dedica sólo a su actividad como Diputado	68,1
Compatibiliza su trabajo parlamentario con otras actividades	31,9
(N)	(110)

Pregunta 75a

Y, ¿esta actividad que compatibiliza con su trabajo parlamentario, es la misma que desarrollaba antes de ser elegido Diputado, o es otra nueva?

La misma actividad	94,2
Otra actividad	5,8
(N)	(35)

Pregunta 76

¿Cómo considera Ud. su remuneración como Diputado: más que suficiente, suficiente, insuficiente o muy insuficiente?

Más que suficiente	5,6
Suficiente	77,3
Insuficiente	17,1
Muy insuficiente	,0
(N)	(110)



Pregunta 77

Y, en relación a los ingresos que obtenía antes de dedicarse a su actual labor parlamentaria, ¿diría Ud. que ahora sus ingresos son muy superiores, algo superiores, más o menos igual que antes, algo inferiores o muy inferiores?

Muy superiores	18,9
Algo superiores	47,4
Más o menos igual que antes	23,6
Algo inferiores	9,2
Muy inferiores	,9
<hr/>	
(N)	(110)

Pregunta 78

Para finalizar, ¿podría indicarme dentro de cuál de estas categorías se incluirían sus actuales ingresos mensuales?

De 1.000 a 4.000 dólares	96,2
De 4.001 a 7.000 dólares	3,8
De 7.001 a 10.000 dólares	,0
Más de 10.001 dólares	,0
<hr/>	
(N)	(110)